

Diffusion de photographies

Autoriser la diffusion de sa photographie en 4 étapes :

Rendez-vous sur votre **Espace Étudiant** <http://etu.u-bordeaux-montaigne.fr> afin de cliquer sur « **Mon compte** ».






Dans l'onglet « **Mon compte** », veuillez saisir votre **Identifiant Étudiant** ainsi que le **Mot de Passe** que vous avez configuré lors de l'activation de votre compte informatique.

MON COMPTE

Cette application va vous permettre d'activer votre compte, de modifier votre mot de passe personnel ou de définir une adresse mail de secours utile en cas de perte de mot de passe.

Si vous avez déjà activé votre compte

Vous pouvez désormais utiliser le réseau et les ordinateurs de l'université ainsi que les services numériques (emploi du temps, bureau virtuel, cours en ligne, ...) en cliquant directement sur les icônes    en haut de cette page.

Si vous n'avez pas activé votre compte

Un identifiant et une clé d'activation vous ont été remis sur la feuille contenant les certificats de scolarité. Utilisez-les ci-dessous. Vous devrez ensuite accepter la charte informatique et choisir un mot de passe. Votre compte sera alors activé.



1) **Identifiant** :

2) **Mot de passe** / clé d'activation :

Mot de passe oublié ? Consultez la rubrique ci-contre à gauche.

NB : pour cette application, votre navigateur doit être à jour et accepter les cookies.

Une fois identifiés sur « [Mon compte](#) », cliquez sur le bouton « **Diffusion de ma photo** »

MON COMPTE

Vous êtes authentifié avec l'identifiant [REDACTED]. [Déconnexion](#)

Votre adresse de courrier électronique est : [REDACTED]

■ Changer mon mot de passe

Vous pouvez changer votre mot de passe quand vous le souhaitez. Si vous utilisez un client de messagerie (Outlook, Thunderbird...) vous devrez mettre à jour les paramètres avec le nouveau mot de passe.

Mot de passe

■ Indiquer mon adresse de courrier électronique personnelle

Cela vous permettra de recevoir une nouvelle clé d'activation en cas d'oubli de votre mot de passe ou d'être contacté par nos services en cas de problème avec votre compte.

[REDACTED]
Modifier

■ Gérer mon inscription sur liste rouge

Si vous êtes sur liste rouge, votre nom n'apparaîtra pas sur l'annuaire du bureau virtuel.

Vous êtes
sur liste rouge

Modifier

■ Gérer la diffusion de ma photo

Lors de l'inscription, une photo d'identité a été prise pour votre carte d'étudiant. Vous pouvez indiquer ici les droits de diffusion de votre photo.

Diffusion de ma photo

■ Listes de diffusion

[Je m'abonne à la liste elections-2014-etudiants.](#)

[Je me désabonne de la liste elections-2014-etudiants.](#)

[Je souhaite être informé par courrier électronique de mes abonnements en cours.](#)



Vous avez bientôt fini la manipulation, il ne vous reste qu'à cocher les 3 cases qui apparaissent comme sur l'image présentée. **Ne PAS décocher la dernière case !** Lorsque vous avez coché ces cases, vous n'avez plus qu'à cliquer sur le bouton « **Valider** » et vous pouvez enfin vous déconnecter.

MON COMPTE

Vous êtes authentifié avec l'identifiant [REDACTED] [Déconnexion](#)

Votre adresse de courrier électronique est : [REDACTED]

■ **Changer mon mot de passe**

Vous pouvez changer votre mot de passe quand vous le souhaitez. Si vous utilisez un client de messagerie (Outlook, Thunderbird...) vous devrez mettre à jour les paramètres avec le nouveau mot de passe.

Mot de passe

■ **Indiquer mon adresse de courrier électronique personnelle**

Cela vous permettra de recevoir une nouvelle clé d'activation en cas d'oubli de votre mot de passe ou d'être contacté par nos services en cas de problème avec votre compte.

[REDACTED]
Modifier

■ **Gérer mon inscription sur liste rouge**

Si vous êtes sur liste rouge, votre nom n'apparaîtra pas sur l'annuaire du bureau virtuel.


Vous êtes
sur liste rouge

Modifier

■ **Gérer la diffusion de ma photo**

Lors de l'inscription, une photo d'identité a été prise pour votre carte d'étudiant. Vous pouvez indiquer ici les droits de diffusion de votre photo.

Diffusion de ma photo

- j'autorise l'utilisation de ma photo sur les fiches de TD
- j'autorise l'utilisation de ma photo pour le "trombinoscope" mis à disposition des enseignants
- j'autorise la conservation de ma photo pour réutilisation en cas de perte ou vol pour fabriquer une nouvelle carte.  **Ne PAS décocher la dernière case.**

Valider



Si vous rencontrez des difficultés, n'hésitez pas à vous rendre en salle libre accès K105 entre 8h30 et 19h30 où des moniteurs pourront vous apporter de l'aide sur les services numériques de l'université.