

# Parcours d'études et réussite



**L'objectif est d'identifier les trajectoires des étudiants de l'université Bordeaux Montaigne (choix d'orientation, réorientation) et d'examiner leur réussite aux examens.**

La mesure de la réussite universitaire participe à la meilleure connaissance du public en difficulté et aide à mettre en place des mesures efficaces de lutte contre l'échec. Elle passe, d'une part, par le calcul détaillé des taux de réussite et, d'autre part, par l'étude des facteurs explicatifs de cet échec.

**Suivi sur 5 ans de la cohorte des entrants en L1 à la rentrée 2011**




En 2021-22, 85 % des étudiants présents\* en licence 1 à Bordeaux Montaigne ont validé leur année. Cette proportion est de 86 % en licence 2, 91 % en licence 3 et 91 % en licence


professionnelle. En master 1 et master 2 (hors MEEF), le taux de réussite des présents est respectivement de 99 % et 96 %.

## La réussite en licence


Cliquer sur l'image pour accéder aux données.



Réussite des étudiants de licence  
2021-22




Réussite des étudiants de licence  
2020-21




Réussite des étudiants de licence  
2019-20

## La réussite en master


Cliquer sur l'image pour accéder aux données.



Réussite des étudiants de master  
2021-22



Réussite des étudiants de master  
2020-21



Réussite des étudiants de master  
2019-20

Consulter la [réussite des années précédentes](#).

Contactez  [l'Observatoire des étudiants](#)